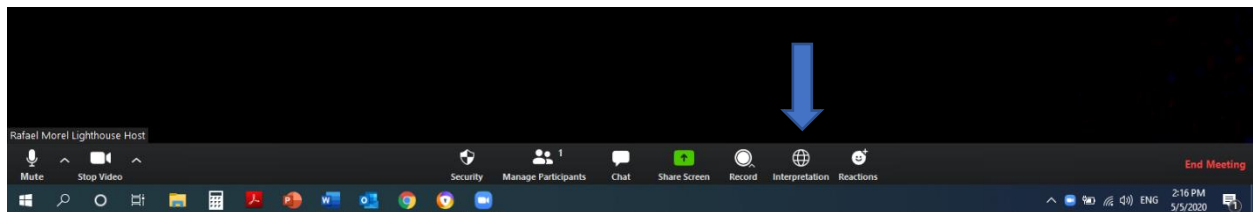


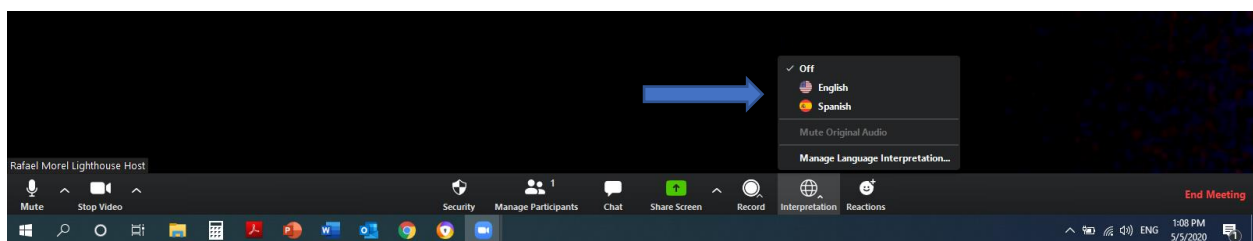


## Pasos para escuchar la interpretación con Zoom

1. Por favor asegúrese de tener la versión más actualizada de Zoom (4.5.3261.0825 o más reciente). De no tenerla, pulse aquí en este enlace <https://zoom.us/support/download>
2. Cuando entre a la reunión, busque la pestaña de interpretación en el menú de la parte inferior de la pantalla.



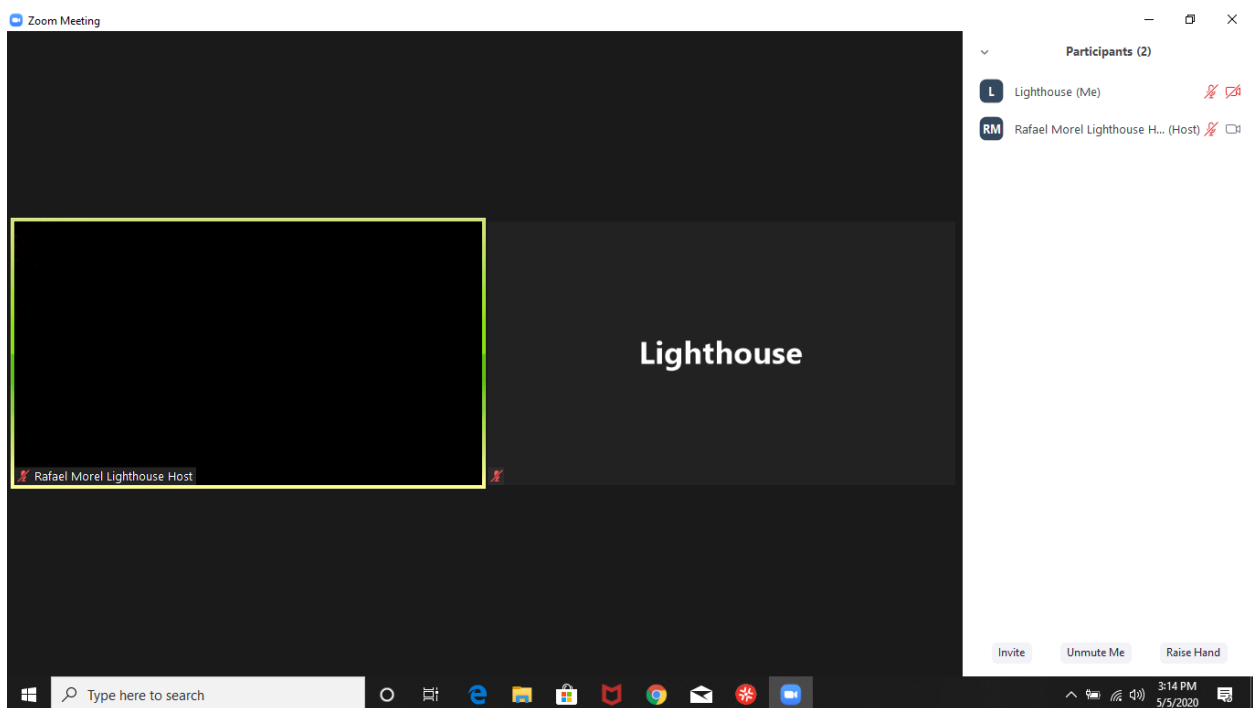
3. Pulse en la pestaña de interpretación y seleccione su lenguaje.



## Cómo usar la función de levantar la mano

Para mantener el orden de la reunión los participantes pueden usar la función de levantar la mano en Zoom. Esto ayuda a mantener los micrófonos de los participantes silenciados y a dejarle saber al anfitrión que tiene una pregunta.

1. Para acceder a esta función, vaya a la lista de participantes.



2. Pulse en la pestaña de levantar la mano (Raise Hand, en inglés)



3. Un icono de una mano azul aparecerá al lado de su nombre para dejarle saber al anfitrión que tiene una pregunta.

